



WINNING GCD


WINNING GCD

coffee machines

- Paneles retroiluminados con LED de bajo consumo, fácilmente personalizables
- Teclado de selección con tecnología táctil, con botones iluminados por LEDs
- Display gráfico a color de 480 x 272 píxeles, con posibilidad de presentaciones personalizadas o visualización de información suplementaria (por ejemplo: ingredientes, productos, valores nutricionales, etc.)
- Macinadosatore a lame piane FAS MF1 ad elevate prestazioni
- Molinillo-dosificador de hojas planas FAS MF1, de elevadas prestaciones
- Acceso facilitado al distribuidor para reducir los tiempos de mantenimiento
- Cajón prepintado, puerta con tres puntos de cierre y cerradura Rielda programable
- Preinstalación para dispositivo de introducción de monedas antivandálico
- Barras superior y lateral antivandalismo
- Caldera de 650 cm³ con sonda de temperatura de alta precisión
- Cerradura Rielda RS1
- Función de ahorro de energía
- Programación, clonación y funciones de control con llave USB estándar



Winning GCD + Faster GCD 900



Electroválvula de mezclado para garantizar a los solubles temperaturas diferenciadas y óptimas

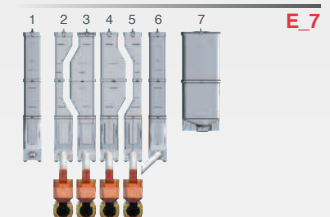


Molinillo profesional con muelas planas MF1

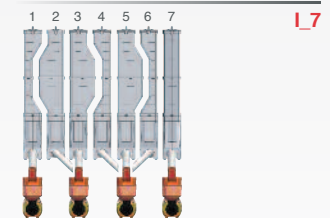


Disponibile molinillo profesional con muelas planas MF2 con variación de la molienda en modo automático

Características Generales		E_7	L_7
Dimensiones	mm	610 x 1830 x 690	610 x 1830 x 690
Profundidad con puerta abierta	mm	1260	1260
Peso	Kg	165	150
Alimentación	V / Hz	230 / 50	230 / 50
Potencia*	W	1560	1800
Conexión a la red hídrica	Mpa	0,1 / 0,8	0,1 / 0,8
Vasos (166 cc)	n°	780	780
Paletinas	n°	585	optionals
Contenedores	n°	7	7
Caldera	cc	caldera de presión 650	caldera de soluble 1500
Protocolo		MDB Executive BDV	MDB Executive BDV
Selección directa	n°	18	18
Pre-selección	n°	2	2
Display gráfico		LCD 240x128 pixel	LCD 240x128 pixel
Versión estándar		negro RAL 9005 y aluminio	negro RAL 9005 y aluminio
Variante		silver y aluminio	silver y aluminio



- E_7**
- 1 - Azúcar (puerta) 3,8 kg
 - 2 - Té limon 2,7 kg
 - 3 - Chocolate 4,0 kg
 - 4 - Leche 1,7 kg
 - 5 - Café soluble 1 0,8 kg
 - 6 - Café soluble 2 1,0 kg
 - 7 - Café en granos 4,0 kg



- L_7**
- 1 - Té al limon 2,7 kg
 - 2 - Chocolate 4,0 kg
 - 3 - Leche 1,7 kg
 - 4 - Café soluble 1 0,8 kg
 - 5 - Azúcar 4,8 kg
 - 6 - Café soluble 2 0,8 kg
 - 7 - Otro soluble 3,5 kg

Capacidad contenedores indicativa, la cantidad puede variar en función de los productos utilizados.

Cod. 219115 ES ver. 2.0 - 02/2016 www.imagination.it

Fas International Spa

Via Lago di Vico, 60
36015 Schio · Vicenza · Italy
Tel. +39 0445 502011

Fax +39 0445 502010
info@fas.it
www.fas.it



ISO 14001:2004



UNI EN ISO 9001:2008
N. 9190 FASI



N. IT 8691